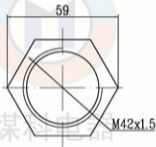


(ZJ)S1x27M-fS

其余 ∇ 6.3



煤科电气
Coaltech Electric

图(表)号登记

图 号

图 校

图号总号

图号总号

图 号

设计	校对	审核	工艺	标注	日期

H62或H59-1黄铜

无锡煤科电器有限公司

锁紧螺母

图样标记 重量 比例

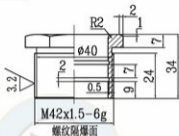
1:1

SJ-M42×1.5(JZ)

共 1 页 第 1 页

制图: M1

(ZJ)S'1×2M-JJ

其余 $\sqrt{6.3}$ 

技术要求

1. 未注公差的尺寸公差等级按GB1804-m。
2. 未注行位公差按一级。
3. 未注倒角为R1。

修(通)件登记

图 号

版 次

图号总号

图号总号

签 字

标记	外敷	更改文号	签字	日期
----	----	------	----	----

设计	标准	图样标记	重量	比例
----	----	------	----	----

日期	校对	审定		1:1
----	----	----	--	-----

工艺	日期	共 1 页	第 1 页	
----	----	-------	-------	--

H62或H59-1黄铜

无锡煤科电器有限公司

铜套

TT-M42×1.5(JZ)

幅面: A4

Z-XD

根据客户要求定制



煤科电器

Coaltech Electric

图(表)号登记

图 号

图 校

图号总号

图号总号

图 号

设计	校 对	审 核	工 艺	外 数	更改文种号	签 字	日 期	标 准 化	审 定	日 期

RV聚氯乙烯绝缘线
或同轴线
或网线

图 样 标 记

重 量

比 例

共 1 页 第 1 页

无锡煤科电器有限公司

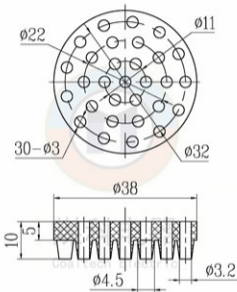
通讯介质

DX-Z

技术要求:

1、图中尺寸为6的部分的导线应剥去绝缘外层。

FT-30F



技术参数:

1. 本封头适合的隔爆安装铜套类型有: M42×1.5、M48×1.5和Φ48。

图(表)号登记

图 号

图 校

图号总号

图 号

签 字

日 期

设计	校对	审核	工艺	外 数	更改文种号	签 字	日期

阻燃丁腈橡胶

图 样 标 记

重 量

比 例

共 1 页 第 1 页

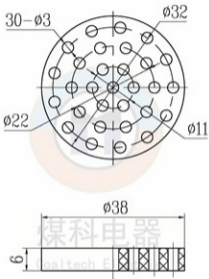
无锡煤科电器有限公司

封头

FT-30F

附图: 44

90C-LJ

其余 $\nabla 6.3$ 

技术参数:

1. 本隔板适合的隔爆安装铜套类型有: M42×1.5、M48×1.5和Φ48。

修(造)件登记

图 号

图 校

图 号总号

图 号总号

签 字

标记	外数	更改文种号	签字	日期
----	----	-------	----	----

设计	标准号	图样标记	重量	比例
----	-----	------	----	----

日期	校对	审定	共 1 页	第 1 页
----	----	----	-------	-------

审核	日期	共 1 页	第 1 页
----	----	-------	-------

工艺	日期	共 1 页	第 1 页
----	----	-------	-------

阻燃丁腈橡胶

无锡煤科电器有限公司

隔板

FT-30G

制图: M